

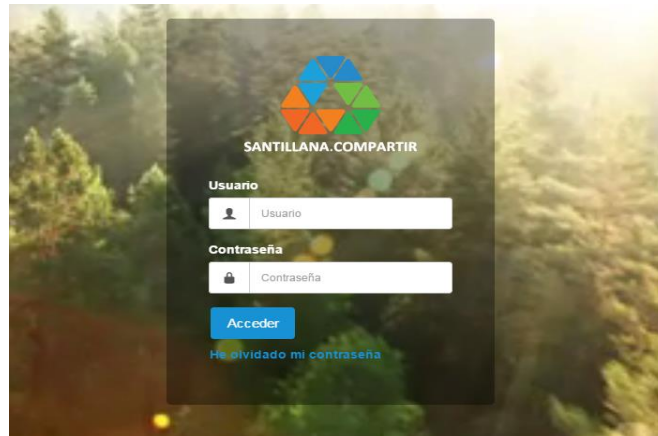
Estimadas Familias,

Por medio de la presente, les informamos el usuario y contraseña de su/s hijo/s y cómo acceder a la plataforma de Santillana Compartir.

En primer lugar, deben acceder a Internet e ingresar el siguiente enlace:

<http://lms30.santillanacompartir.com/login/compartir>

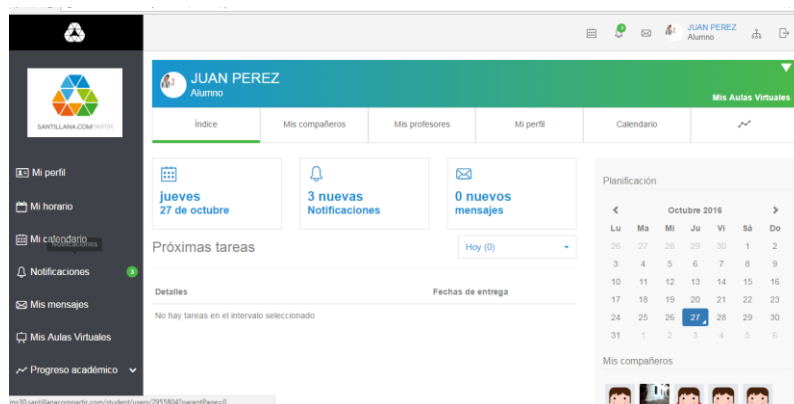
Una vez que hayan ingresado, les aparecerá la siguiente imagen:



Allí deben ingresar, en el primer campo, el usuario: (usuario del hijo). Luego, en el segundo campo, la contraseña: (contraseña del hijo)

Finalmente, deben hacer clic en el botón **Acceder**.

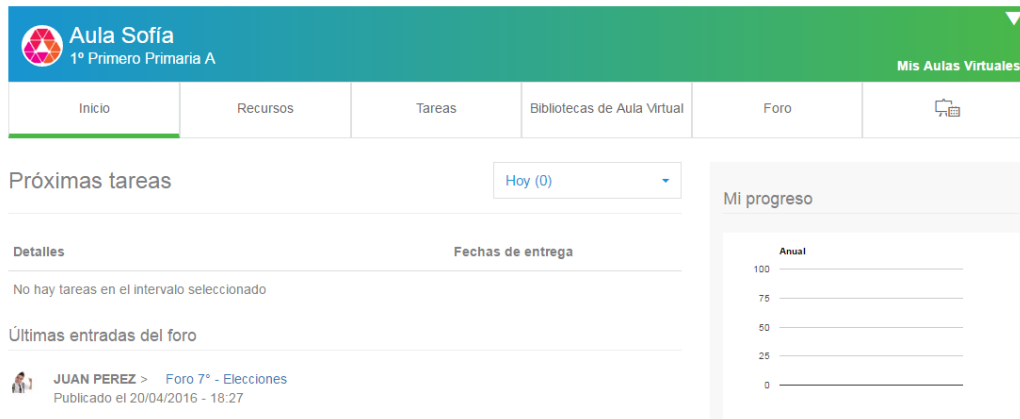
La imagen que les aparecerá a continuación será la siguiente:



Para poder acceder a las tareas, recursos, foros y calificaciones de su/s hijo/s, deben hacer clic en el botón **Mis Aulas Virtuales**. Luego, hacer clic en la materia de interés.



Dentro de todo lo que verán, se encontrará la imagen de la barra que se encuentra debajo:



¿Qué puedo encontrar dentro de cada botón de la barra?

*Tareas:* Las tareas que tiene mi hijo para esa materia.

*Calendario:* Los eventos que haya creado el docente de esa materia.

*Foro:* Los foros que se hayan creado para esa materia. En éstos se suele debatir entre todos algún tema. Se puede ver todo lo que escriben los alumnos y el docente.

*Biblioteca:* Los recursos o archivos cargados por el docente.

*Recursos:* Los recursos cargados por Santillana Compartir, como por ejemplo: libros de Santillana, videos, actividades, etc.

**Recomendación técnica:** Si bien la plataforma tiene un diseño responsivo, es decir que se adapta a la pantalla de cualquier dispositivo (celular, Tablet, notebook, pc de escritorio), siempre deben ingresar a través de un navegador. Sugerimos el uso del *MOZILLA FIREFOX* (<https://www.mozilla.org/es-AR/firefox/new/>)

Ante cualquier inquietud o sugerencia pueden contactarse a nuestra *MESA DE AYUDA:* [mesadeayudacompartir@santillana.com](mailto:mesadeayudacompartir@santillana.com)

**¡Bienvenidos a la era digital!**

Atentamente,

